

BALANCEADORAS AUTOMOVIL

SBM 55

La balanceadora de Llantas SBM 55 es una equilibradora electrónica de lanzamiento único y doble Display, construida según nuevas tecnologías y nuevo software, mantiene una extrema fiabilidad operativa en neumáticos de turismo, motocicleta y camiones ligeros hasta Rin 16 X 750, a pesar de las dimensiones reducidas las características absolutamente innovadoras de la SBM 55 son:

Maquina compacta y ergonómica, desarrollo de programas de Software de Optimización, ALU con calibre de posicionamiento, Peso invisible y en particular sistema para trabajar en neumáticos PAX, equilibrado estático y dinámico, autodiagnóstico y autocalibrado y pedal de freno para una mayor facilidad de trabajo.

DIMENSIONES

Altura Máxima.....	270 mm
Profundidad.....	980 mm
Anchura.....	1035 mm

PESO

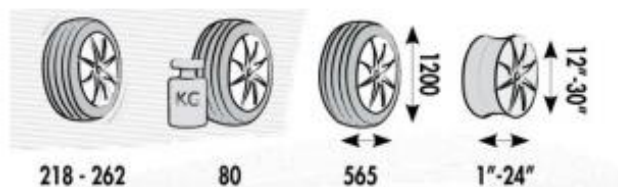
Peso Neto.....	76 Kg
Peso Bruto.....	105 Kg

MOTOR ELECTRICO

Potencia.....	0.35KW
Fases.....	Monofásica
Alimentación:	110/1/60, 220/1/60
Protección.....	IP22

ESPECIFICACIONES

Velocidad de Equilibrado:	200 g/min
Resolución Lectura desequilibrio :	1-5gramos ó (0.01/0.25 oz)
	1.4°



BALANCEADORAS AUTOMOVIL

SBM 155

La balanceadora SBM155 es una equilibradora electrónica de lanzamiento único y doble Display, gracias a ser construida con base a microprocesadores computarizados garantizan un equilibrado óptimo y seguro. Un sistema de autodiagnóstico y autoajuste permite efectuar un mantenimiento extremadamente simple.

El funcionamiento se realiza mediante un lanzamiento único y un ciclo automático en donde se miden contemporáneamente el desequilibrio de los dos planos con memorización del peso y de la posición, además estas máquinas están dotadas de 5 programas ALU que satisface todas las necesidades en Rines de Aleación.

Su software cuenta con la opción de Optimizado y separación de Pesos para postura invisible.

El Carter de protección de rueda permite introducir ruedas de un diámetro máximo exterior de 900 mm. Cuando el Carter de rueda está abierto un dispositivo eléctrico impide la puesta en marcha de la rueda dando un alto nivel de Seguridad Industrial.

DIMENSIONES

Altura Máxima..... 1800 mm
Profundidad.....1250 mm
Anchura.....850 mm

PESO

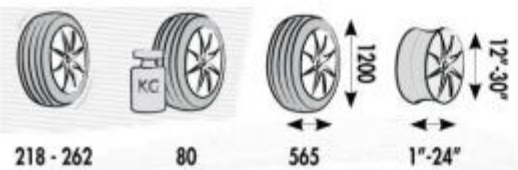
Peso Neto.....143 Kg
Peso Bruto..... 166 Kg

MOTOR ELECTRICO

Potencia..... 0.37KW
Fases..... Monofásica
Alimentación..... 10/1/60, 220/1/60
Protección..... IP44

ESPECIFICACIONES

Velocidad de Equilibrado..... 230 g/min
Resolución Lectura desequilibrio1-gramo ó
(0.01 oz) 1.4°



BALANCEADORAS AUTOMOVIL

SBM V 655

La balanceadora SBM V655 es una equilibradora electrónica de lanzamiento único y Monitor Pantalla Plana; de orientación ajustable para una perfecta visualización. Gracias a ser construida con base a microprocesadores computarizados garantiza un equilibrado óptimo y seguro. Un sistema de autodiagnóstico y auto calibración permite efectuar un mantenimiento extremadamente simple.

El funcionamiento se realiza mediante un lanzamiento único y un ciclo automático en donde se miden contemporáneamente el desequilibrio de los dos planos con memorización del peso y de la posición, además estas máquinas están dotadas de 5 programas ALU que satisface todas las necesidades en Rines de Aleación.

Su software cuenta con la opción de Optimizado y separación de Pesos para postura invisible. El Carter de protección de rueda permite introducir ruedas de un diámetro máximo exterior de 900 mm. Cuando el Carter de rueda está abierto un dispositivo eléctrico impide la puesta en marcha de la rueda dando un alto nivel de Seguridad Industrial.



DIMENSIONES

Altura Máxima.....1800 mm
 Profundidad.....1250 mm
 Anchura.....850 mm

PESO

Peso Neto..... 169 Kg
 Peso Bruto..... 187 Kg

MOTOR ELECTRICO

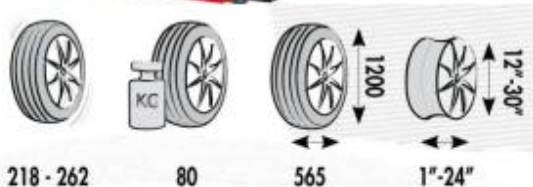
Potencia..... 0.37KW
 Fases..... Monofásica

Alimentación.....110/1/60, 220/1/60

Protección..... IP44

ESPECIFICACIONES

Velocidad de Equilibrado..... 167 g/min
 Resolución Lectura desequilibrio
 1-gramo ó (0.01 oz)
 1.4°



BALANCEADORAS AUTOMOVIL

ACCESORIOS

